



MGS  
DIGITAL

# Informationen iPads am MGS

Schuljahr 2026/2027





## EINRICHTUNG IPADS ZWEITE SCHULWOCHE

Einrichtung aller Apps und Zugänge in den Klassen



## ELTERNABEND IM SEPTEMBER

Umgang mit Medien



## 1. SCHULTAG

03.09.2026 07:55-13:10 UHR

Hier starten die Kennenlernetage zur normalen Unterrichtszeit



## NUTZUNG DER IPADS IM UNTERRICHT

Pädagogisches Konzept zur Arbeit mit den iPads in Klasse 5



## IPAD-EINBINDUNG

AM

Beim iPad-Infoabend erfahren Sie, wann genau Sie die iPads in die Schule bringen können, damit sie ins MGS-Verwaltungsnetz eingebunden werden können.



## EINSCHULUNGSFEIER

02.09.2026 11:30 UHR

Feierliche Einschulungsfeier in der Aula, mit Reden, Orchester-auftritt, Fotos...



## SOMMERFERIEN

## KENNENLERNNACHMITTAG

09.07.2026, 16 UHR

Hier lernen die Kinder ihre Klassen und die Klassenleitungen kennen! Für die Eltern gibt es Informationen wie z.B. eine Materialliste.



## IPAD-INFOABEND

05.05.2026, 19 UHR

Für alle Eltern in der Aula der Schule. Hier stellen wir unser Konzept zur Arbeit mit dem iPad vor und beraten Sie beim Kauf des iPads. Bitte kaufen Sie vorher noch kein neues iPad!



## AUFNAHMEBESTÄTIGUNG NACH DEN OSTERFERIEN

NACH DEN OSTERFERIEN

Die Aufnahmebestätigungen werden zentral mit der Post verschickt.



## ANMELDUNG AM MGS

02.-05.03.2026



## OSTERFERIEN



## EINRICHTUNG IPADS

### ZWEITE SCHULWOCHE

Einrichtung aller Apps und Zugänge in den Klassen



## ELTERNABEND

### IM SEPTEMBER

Umgang mit Medien



## 1. SCHULTAG

03.09.2026 07:55-13:10 UHR

Hier starten die Kennenlertage zur normalen Unterrichtszeit



## NUTZUNG DER IPADS IM UNTERRICHT

Pädagogisches Konzept zur Arbeit mit den iPads in Klasse 5



## IPAD-EINBINDUNG

### AM

Beim iPad-Infoabend erfahren Sie, wann genau Sie die iPads in die Schule bringen können, damit sie ins MGS-Verwaltungsnetz eingebunden werden können.



## EINSCHULUNGSFEIER

02.09.2026 11:30 UHR

Feierliche Einschulungsfeier in der Aula, mit Reden, Orchester-auftritt, Fotos...



## SOMMERFERIEN



## KENNENLERNNACHMITTAG

09.07.2026, 16 UHR

Hier lernen die Kinder ihre Klassen und die Klassenleitungen kennen! Für die Eltern gibt es Informationen wie z.B. eine Materialliste.



## IPAD-INFOABEND

05.05.2026, 19 UHR

Für alle Eltern in der Aula der Schule. Hier stellen wir unser Konzept zur Arbeit mit dem iPad vor und beraten Sie beim Kauf des iPads. Bitte kaufen Sie vorher noch kein neues iPad!



# Empfohlene Ausstattung

## iPad

**iPad 11 (2025)**  
**A16 Chip**

## Speicher

**128GB oder**  
**256GB**

## Variante

**Nur WiFi**  
**Kein Mini/Air/Pro**

Das iPad 11 (2025) mit A16 Chip bietet optimale Leistung für den Schulalltag. Wählen Sie zwischen 128GB oder 256GB Speicher. Wichtig: Nur die WiFi-Version wird benötigt – kein Mini, Air oder Pro Modell.

# iPad Zubehör



## Robuste Schutzhülle

Empfehlung: OtterBox, Deqster Rugged Max Case oder vergleichbare robuste Hüllen mit integrierter Stiftaufbewahrung. KEINE TASTATUR. Schützt das iPad zuverlässig vor Stürzen und Kratzern im Schulalltag.



## Apple Pencil & Alternativen

Apple Pencil (1. Gen. oder USB-C) oder günstigere Alternative: Deqster Pencil. Wichtig für handschriftliche Notizen und kreative Projekte in GoodNotes.



## Paperlike Displayfolie

Optionale Schutzfolie mit papierähnlichem Schreibgefühl. Verbessert das Schreiberlebnis mit dem Stift, ist aber nicht zwingend erforderlich.



# Versicherungsoptionen

Wir empfehlen Ihnen, das iPad mit der passenden Versicherung zu schützen:

## 50–100€

### Jährliche Kosten für eine externe Versicherung

Externe Anbieter bieten oft günstige Tarife mit flexiblen Laufzeiten und umfassendem Schutz bei Diebstahl und Beschädigung.

## 2 Jahre

### Apple Care Plus Laufzeit mit Unfallschutz

“Apple Care Plus” bietet erweiterten Schutz mit reduzierter Selbstbeteiligung bei Unfallschäden und priorisiertem Support.



# Kosten für die Einbindung

- Lizenzkosten für die Verwaltung: 23,80€.
- Lizenz ist lebenslang gültig, kann aber nicht auf andere Geräte übertragen werden
- Überweisungsbetrag 24,00 Euro (Überweisungsgebühren)
- Gerne auch mehr (Spende an den Förderverein)
- Überweisung bis 03.07.26 - OHNE ÜBERWEISUNG KEINE EINBINDUNG
- Überweisung bitte bis zum 3. Juli 2026 an:

**Förderverein des Märkischen Gymnasiums Schwelm**

**IBAN: DE6945451555000079541**

**Sparkasse Schwelm-Sprockhövel**

**Verwendungszweck: iPad 26 Vorname Name des Kindes**

# Unterstützung durch den Förderverein

Finanzielle Unterstützung durch Förderverein:

- Dank der Sparkasse möglich: finanzielle Unterstützung über den Förderverein
- bitte melden Sie sich bei Bedarf:  
[kontakt@foerderverein-mgs.de](mailto:kontakt@foerderverein-mgs.de)



# Terminbuchung

Die iPad-Einbindung findet vom 14. bis 16. Juli 2026 am MGS statt. Bitte buchen Sie rechtzeitig ab nächster Woche über die MGS-Homepage einen Termin für Ihr Kind. Dafür muss das iPad (nicht unbedingt von den Erziehungsberechtigten) zur Schule gebracht werden. Die Einrichtung erfolgt in der Schule durch Lehrkräfte (AN, BM, GE).

01

Termin auswählen:  
Wählen Sie ab dem 11.05.26, 18 Uhr einen passenden Termin für den 14., 15. oder 16. Juli 2026.

02

iPad mitbringen:  
Bringen Sie das iPad zum gebuchten Termin in die Schule mit.

03

Einbindung vor Ort:  
Die Einrichtung erfolgt durch Lehrkräfte, Sie nehmen das iPad wieder mit nach Hause.



# Terminbuchung über die MGS-Homepage

01

EINBLICKE · ÜBER UNS · UNTERRICHT · UNSERE PROJEKTE · DIGITALISIERUNG AM MGS · KALENDER · SCHULLEBEN · PROJEKTWOCHE 2  
SPONSOREN & PARTNER · ANMELDUNG ZUR JAHRGANGSSTUFE · INFORMATIONEN ZUR STUFE 5 · DAS MGS ALS SCHULE DER VIELFALT

**Terminbuchung möglich  
ab dem 11.05.26, 18 Uhr:**  
Wählen Sie online einen  
passenden Termin für den  
14., 15. oder 16. Juli 2026.

## TERMINBUCHUNG FÜR IPAD-EINRICHTUNG 2026

Zeit & Datum auswählen

< Juli 2026 >

Mo	Di	Mi	Do	Fr	Sa	So
		1	2	3	4	5
6	7	8	9	10	11	12
13	14	15	16	17	18	19
20	21	22	23	24	25	26
27	28	29	30	31		

9:00 PLÄTZE: 11	10:00 PLÄTZE: 12	11:00 PLÄTZE: 12
12:00 PLÄTZE: 12	13:00 PLÄTZE: 12	

WEITER

# private Nutzung des iPads



- iPads dürfen nach familiären Vorgaben im häuslichem Bereich genutzt werden
- Bitte begleiten Sie ihr Kind!
- Einrichtung einer Apple-ID/ Kinder Apple-ID möglich
- Für die Unterstützung folgt im September ein Elternabend
- es sollen keine Apps oder Zugänge für die Schule selbstständig heruntergeladen bzw. eingerichtet zu werden

# Vorbereitung des iPads für die Einbindung

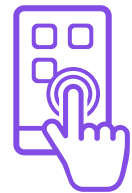


- Bitte löschen Sie ALLE Codes und Einschränkungen!
- Setzen Sie das iPad auf **WERKSEINSTELLUNG** zurück:
- Das iPad muss mit *"hello"* starten!
- Eine Anleitung dazu finden Sie auf der Homepage.

# Ablauf der iPad Einführung



**zweite Schulwoche: Einrichtung an zwei Tagen**




**Einrichtung wichtiger Apps und Zugänge**

Schulmailadresse, Messenger, Untis, Moodle, Cornelsen, Klett




**Erfahrene S\*S begleiten den Prozess**



**Stationsprinzip mit direkter Hilfe**



**Laufzettel dient anschließend als  
Passwortübersicht**



**am Ende des Schultages sind alle Apps und  
Zugänge funktionsfähig auf dem iPad eingerichtet**



# iPad-Nutzung Klasse 5-8



**Die S\*S werden zunehmend dazu befähigt, verantwortungsvoll und organisiert ihre digitalen Hefte und Materialien mithilfe des iPads zu führen**

## Klasse 5

- rein analoge Heftführung (wichtig für die Handschrift, Klassenarbeiten, ...)
- Schulbücher digital über die Apps der Schulbuchverlage
- mindestens ein Unterrichtsvorhaben (i. d. R. ca. 15-20 Stunden) oder eine den gesamten Unterricht begleitende Dokumentation pro Fach pro Jahr, wie z. B. das Regelheft, soll in GoodNotes gesichert werden
- Es wird in der Regel mit der Hand geschrieben und nicht getippt. Ausnahmen sind aus pädagogischen Gründen möglich.



# iPad-Nutzung Klasse 5-8



**Die S\*S werden zunehmend dazu befähigt, verantwortungsvoll und organisiert ihre digitalen Hefte und Materialien mithilfe des iPads zu führen**

## Klasse 6-8

- Die Nutzung von GoodNotes wird in den Jahrgangsstufen 6 und 7 sukzessive gesteigert
- ab Klasse 8:
  - S\*S entscheiden frei, ob sie die Heftführung generell entweder analog oder digital handhaben (Konsequenz in der Durchführung ist wichtig).
- Das Arbeitsmaterial wird den S\*S digital über Moodle zur Verfügung gestellt.
- Material umfasst das, was die S\*S im Heft mit nach Hause nehmen, i. d. R. Arbeitsblätter. Keine Lehrkraft ist verpflichtet, den kompletten Unterrichtsverlauf bei Moodle abzubilden.



**IPAD**

# **KLASSENREGELN**

DAS IPAD WIRD AUSSCHLIEßLICH AUF ANWEISUNG  
DER LEHRKRAFT GENUTZT UND VERBLEIBT  
ANSONSTEN IN DER TASCHE!

DIE SCHULE IST EIN SCHUTZRAUM: ES WERDEN  
WEDER TON- NOCH FILMAUFNAHMEN OHNE  
ERLAUBNIS DER LEHRKRAFT IN DER SCHULE  
ERSTELLT!

PAUSEN SIND „IPAD-FREIE“ ZEIT!

DAS IPAD LIEGT BEI VERWENDUNG FLACH AUF  
DEM TISCH!

**Regeln**



MGS  
DIGITAL

**Vielen Dank für Ihre  
Aufmerksamkeit!  
Fragen?**

[www.mgs-schwelm.de](http://www.mgs-schwelm.de)

