


iPad-Einführung


Handreichung für die Eltern




Was nun zu tun ist:




Lesen und unterschreiben Sie die **Nutzungsvereinbarung** und die **Vollmacht** zur Abholung.




Geben Sie **das unterschriebene Blatt** zeitnah Ihrem Kind **zur Abgabe** in der Schule mit.



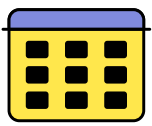
Geben Sie Ihrem Kind **5,50 €** als Kostenbeitrag für das Englischbuch mit.



Erstellen Sie ein **Konto beim Cornelsen-Verlag** (Anleitung siehe Homepage).



Nach Ausgabe des iPads binden Sie es in das **häusliche WLAN** ein.



In der Schule ...

werden innerhalb der ersten beiden Wochen nach Ausgabe folgende Funktionen und Apps in EGS bzw. im Fachunterricht eingeführt

iPad-Ausgabe	<ul style="list-style-type: none"> • gemeinsam auspacken • in Betrieb nehmen: Anschlüsse/Tasten/Gesten & Stiftnutzung • JAMF Student: iPad aktualisieren, Schulmodus zu Hause deaktivieren
EGS	<ul style="list-style-type: none"> • Regeln zum Umgang mit dem iPad (werden von den Schüler*innen unterschrieben) • Reinigung des iPads
Englisch	Moodle: Orientierung, Dateien herunterladen, Aufgaben einreichen
Deutsch	Cornelsen lernen: Buchcodes werden ausgeteilt, während des Unterrichts aktiviert und zu Hause heruntergeladen (Anton wird zu einem späteren Zeitpunkt eingeführt)
Mathematik	GoodNotes: Hausaufgaben-Logbuch, Regelheft
Politik	schul.cloud

Erste Hilfe

iPad ist nicht im privaten Modus

1. über JAMF aktualisieren, 2. Neustart

eine App arbeitet nicht oder fehlerhaft

App komplett beenden und neu starten (Doppelklick auf Homebutton und App hochwischen)

WLAN verbindet nicht

einmal in den Flugmodus und zurück

Pencil funktioniert nicht

in Einstellungen entkoppeln und erneut koppeln